



MitForbrug er et modul hvor du kan se dine målers aktuelle tællerstand samt forbruget i forskellige tidsintervaller.

Løsningen er leveret af BA technologies.

1

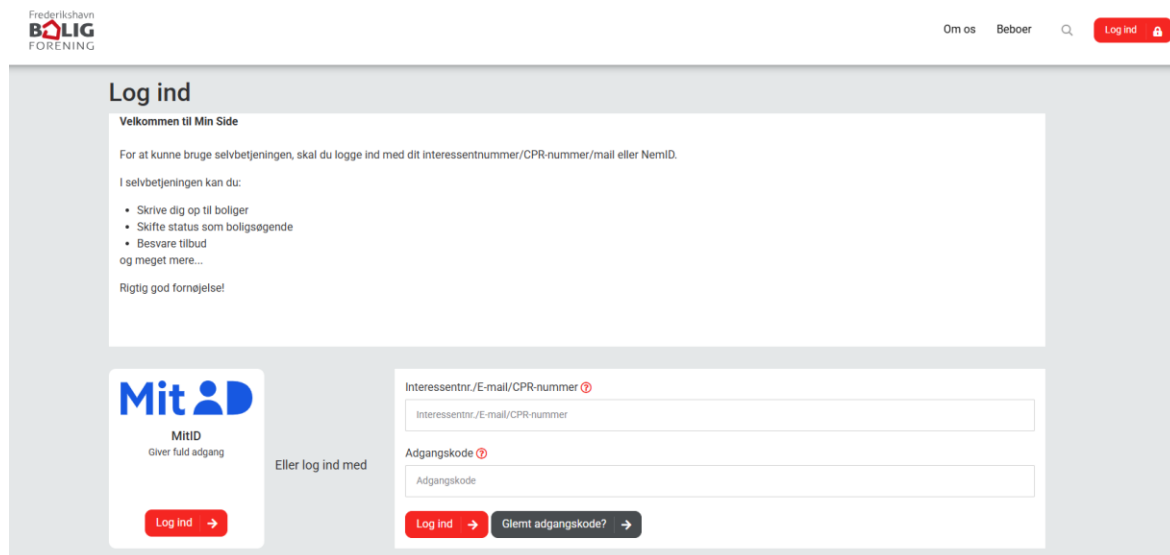
Sådan kommer du på

Tilgå MitForbrug via boligforeningens hjemmeside:

www.frederikshavnboligforening.dk/log-ind

Du logger på ved enten at anvende mit-id eller bruge din e-mail eller interessentnummer samt tilhørende adgangskode.

Indtast dine oplysninger og klik på "Log ind".



Frederikshavn
BOLIG
FORENING

Om os Beboer

Log ind

Velkommen til Min Side

For at kunne bruge selvbetjeningen, skal du logge ind med dit interessentnummer/CPR-nummer/mail eller NemID.

I selvbetjeningen kan du:

- Skrive dig op til boliger
- Skifte status som boligsegende
- Besvare tilbud og meget mere...

Rigtig god fornøjelse!

Mit
MitID
Giver fuld adgang

Eller log ind med

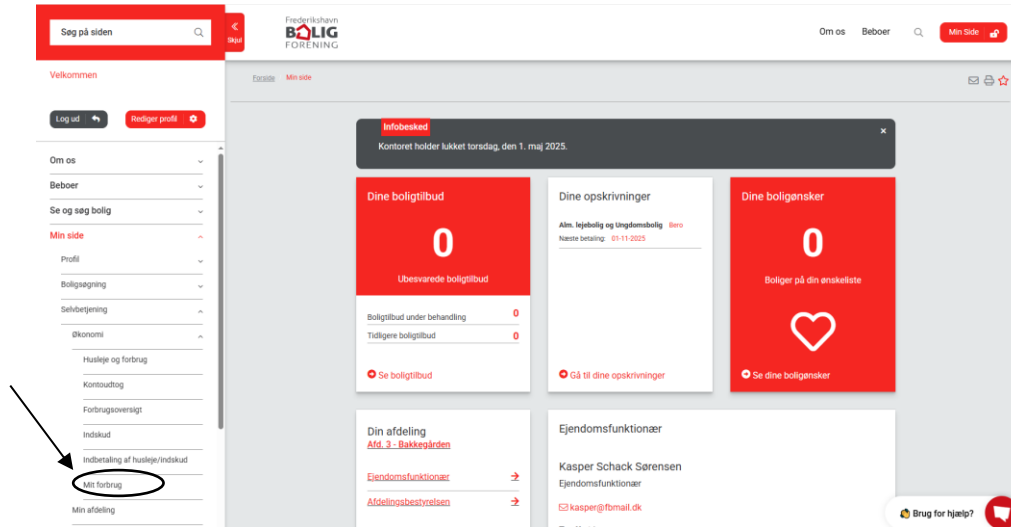
Interessentnr./E-mail/CPR-nummer

Adgangskode

2

Vælg modulet "Mit Forbrug"

I menupunktet til venstre under "Min Side" tryk på menupunktet "Selvbetjening" og herefter "Økonomi", hvor modulet vælges "Mit Forbrug"

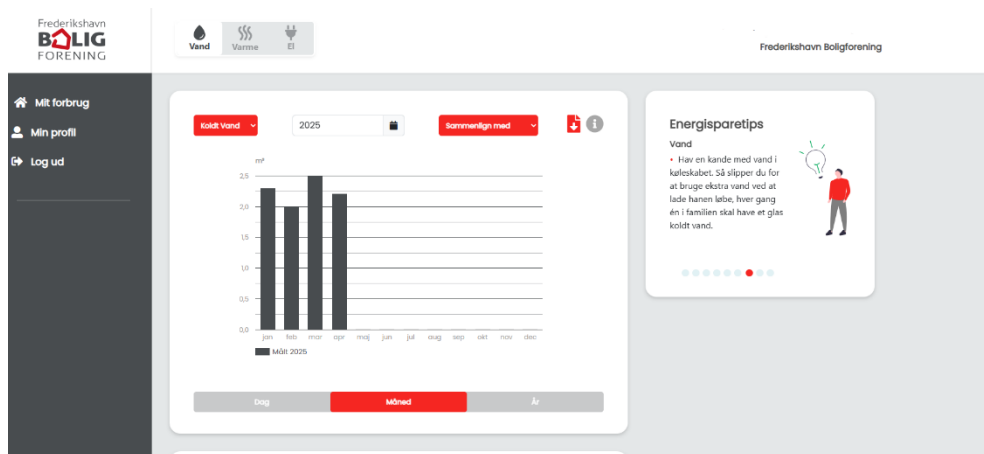


Tryk på knappen.
Du viderestilles nu til "Mit Forbrug".

3

Se dit forbrug

Du har nu adgang til MitForbrug.
Her kan du følge dit forbrug pr. time, dag, måned eller år.
Du kan også sammenligne dit forbrug med gennemsnittet i din afdeling.



Bemærk: Tallene ofte er fra dagen før. Datoen for sidste opdatering er angivet med et tidsstempel.

Log ud

Du kan til enhver tid logge ud ved at trykke på menupunktet "Log ud".